


## WYBITNI POLACY W HISTORII

Obejrzyj animację



WANDA BŁEŃSKA



Scenariusz zajęć

**Temat:** Wybitni Polacy w historii – Wanda Błęńska

**Grupa docelowa:** klasy 4 - 6

**Czas trwania:** 45 minut

## Odniesienie do podstawy programowej:

### Cele kształcenia - wymagania ogólne



#### HISTORIA

##### I. Chronologia historyczna

5. Dostrzeganie zmiany w życiu politycznym i społecznym oraz ciągłości w rozwoju kulturowym

##### III. Tworzenie narracji historycznej

3. Przedstawianie argumentów uzasadniających własne stanowisko w odniesieniu do procesów i postaci historycznych

#### JĘZYK POLSKI

##### I. Kształcenie literackie i kulturowe

4. Rozwijanie zdolności dostrzegania wartości: prawdy, dobra, piękna, szacunku dla człowieka i kierowania się tymi wartościami

##### IV. Samokształcenie

5. Rozwijanie umiejętności efektywnego posługiwania się technologią informacyjną w poszukiwaniu, porządkowaniu i wykorzystywaniu pozyskanych informacji

#### ETYKA

##### I. Kształtowanie wrażliwości aksjologicznej i refleksyjności

1. Rozwijanie percepcji i wyobraźni moralnej

2. Rozwijanie empatii

##### III. Kształtowanie postaw

2. Charakteryzowanie i kształtowanie postaw moralnych – w szczególności postawy szacunku wobec każdego człowieka

#### **Cel ogólny:**

Zdobycie i poszerzenie wiedzy wśród uczniów na temat postaci Wandy Błęńskiej oraz ukazanie znaczenia jej dokonań dla cywilizacji



## Cele szczegółowe:

### Uczeń:

- zna i potrafi opowiedzieć najważniejsze fakty z życia Wandy Błęńskiej
- rozumie znaczenie dokonań lekarki na świecie
- potrafi wyrazić swoją opinię i ją uzasadnić
- wykonuje rysunek zgodny z tematem
- wykorzystuje informacje z materiału wideo w praktyce



### Metody pracy:

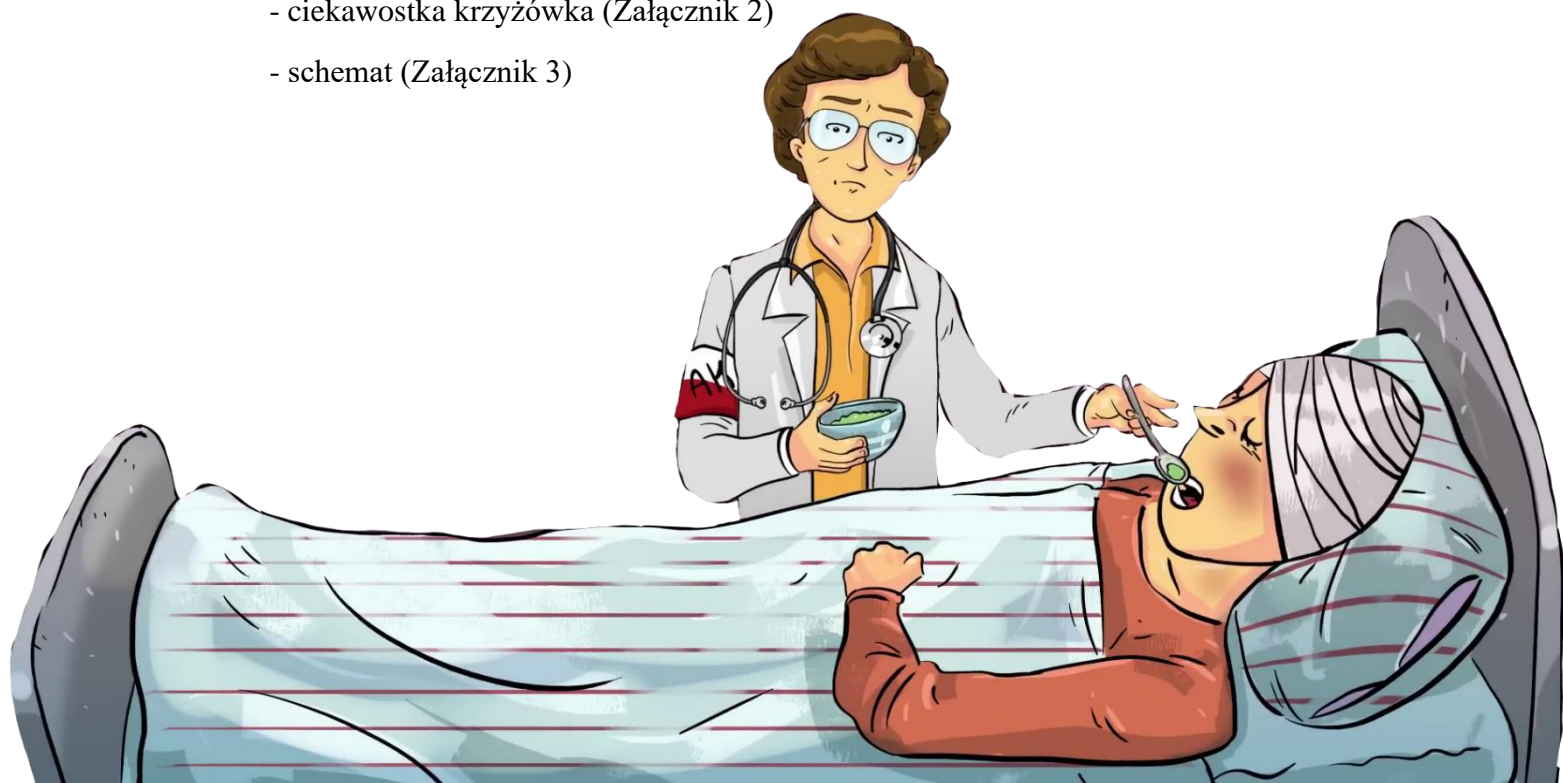
Pogadanka, praca z materiałem wideo, metoda działań praktycznych, rysunek, wykorzystanie aplikacji multimedialnych.

### Formy:

- praca całego zespołu klasowego
- praca indywidualna

### Środki dydaktyczne:

- tablica multimedialna lub ekran z dostępem do Internetu
- materiał wideo - animacja „Wybitni Polacy w historii – Wanda Błęńska”
- telefon z czytnikiem kodów QR
- przybory do pisania i rysowania
- wydrukowane materiały dla uczniów:
  - karta pracy (Załącznik 1)
  - ciekawostka krzyżówka (Załącznik 2)
  - schemat (Załącznik 3)



## Przebieg zajęć:

### Wprowadzenie do tematu zajęć

1. Nauczyciel zapowiada tematykę zajęć – uczniowie poznają postać Wandy Błęńskiej, polskiej lekarki i misjonarki, cenionej w Polsce i na świecie, ze względu na ważne dokonania w leczeniu chorych na trąd i przykład jej życia.

### Praca z materiałem wideo

1. Przed obejrzeniem animacji nauczyciel rozdaje uczniom wydrukowaną kartę pracy (Załącznik 1). Prosi o przyjrzenie się obrazkom i zadaje pytania: Z czym się kojarzą ilustracje? Czy domyślcie się, jakie wydarzenia z życia lekarki przedstawiają? Chętni uczniowie wypowiadają się. W tym momencie uczniowie nie uzupełniają karty pracy.

2. Nauczyciel prosi uczniów o uważne obejrzenie materiału i włącza animację.

### 3. Praca z animacją

Na podstawie obejrzanego materiału uczniowie samodzielnie lub pod kierunkiem nauczyciela wykonują zadanie na karcie pracy. Pod każdym obrazkiem należy wpisać miejsce i wydarzenie, a następnie ułożyć grafiki w kolejności chronologicznej.

### 4. Pogadanka

Nauczyciel na podstawie animacji i poprzedniego zadania prowadzi z uczniami rozmowę na temat dokonań Wandy Błęńskiej, wyznawanych przez nią wartości i celów, którymi się kierowała w życiu. Zadaje uczniom pytania pomocnicze i prosi o uzasadnienie swoich odpowiedzi:

*Które z wydarzeń w życiu Wandy Błęńskiej wywarło na was największe wrażenie?*

*W jaki sposób zrealizowała ona swoje marzenie?*

*Jakimi wartościami kierowała się w swoich decyzjach? Co było dla niej ważne?*

*Jak mogły czuć się osoby chore na trąd bez pomocy lekarskiej?*

*Co zmieniła Wanda Błęńska w opiece nad chorymi w Afryce?*

*Czy współcześnie możemy naśladować jej postawę? W jaki sposób?*




## 5. Ciekawostka

Nauczyciel odczytuje uczniom tekst ciekawostki (Załącznik 2). Wydrukowany tekst można wykorzystać jako notatkę z lekcji. W celu utrwalenia i pogłębienia wiedzy zdobytej na lekcji warto zachęcić uczniów do ponownego obejrzenia animacji i galerii zdjęć z życia Wandy Błęńskiej za pomocą dołączonych kodów QR.

## Podsumowanie

Nauczyciel omawia lub prezentuje uczniom na ekranie (3:48 minuta animacji) niektóre odznaczenia przyznane Wandzie Błęńskiej za jej pracę i dokonania. Zadaniem uczniów jest zaprojektowanie i narysowanie własnego medalu lub odznaki dla Wandy Błęńskiej, wykorzystując gotowy schemat (Załącznik 3). Nauczyciel rozdaje uczniom wydruki. Po skończeniu zadania chętni uczniowie omawiają swoje prace.



## Załącznik 1

Na podstawie animacji do każdej ilustracji dopisz miejsce i nazwę wydarzenia z życia Wandy Błęńskiej. Uporządkuj wydarzenia w kolejności chronologicznej – wpisz cyfrę od 1 do 6 w kwadracik.



Miejsce: .....

Działanie: .....  
.....  
.....



Miejsce: .....

Działanie: .....  
.....  
.....



Miejsce: .....

Działanie: .....  
.....  
.....



Miejsce: .....

Działanie: .....  
.....  
.....



Miejsce: .....

Działanie: .....  
.....  
.....



Miejsce: .....

Działanie: .....  
.....  
.....

## Załącznik 1 – odpowiedzi

Na podstawie animacji do każdej ilustracji dopisz miejsce i nazwę wydarzenia z życia Wandy Błęńskiej. Uporządkuj wydarzenia w kolejności chronologicznej – wpisz cyfrę od 1 do 6 w kwadracik.



Miejsce: ..Uganda, Buluba.....  
Działanie: ..leczenie chorych na trąd  
w leprozorium siostr  
franciszkanek.....



Miejsce: ..Poznań.....  
Działanie: ..studia medyczne.....  
.....  
.....



Miejsce: ..Niemcy.....  
Działanie: ..opieka nad chorym  
bratem Romanem.....  
.....



Miejsce: ..Polska, Toruń.....  
Działanie: ..komendantka oddziału  
Armii Krajowej, leczenie  
rannych żołnierzy.....



Miejsce: ..Anglia, Liverpool.....  
Działanie: ..zdobycie dyplomu z  
medycyny tropikalnej  
i higieny.....



Miejsce: ..Uganda, Buluba.....  
Działanie: ..utworzenie nowoczesnego  
ośrodka leczenia osób  
chorych na trąd.....

**Wanda Błęńska jest znana jako polska lekarka i misjonarka, światowej rangi specjalistka w dziedzinie leczenia choroby trądu.** Urodziła się w 1911 roku w Poznaniu, tam ukończyła studia medyczne. Marzyła o pracy lekarza na misjach. Mimo przeciwności i doświadczenia wojny nie zrezygnowała z tych planów. Swoje marzenie zrealizowała w 1951 roku, gdy wyjechała do Ugandy w Afryce na zaproszenie lokalnego biskupa. Wanda trafiła do **Buluby** nad Jeziorem Wiktorja, gdzie przez 43 lata z poświęceniem pracowała wśród osób chorych na trąd – leczyła, opatrywała, a także uczyła innych pielęgniarstwa i pierwszej pomocy. Przez lata była jedynym lekarzem w okolicy, miała pod opieką tysiące trędowatych pacjentów. Nazywana była **Matką Trędowatych i polską Matką z Kalkuty**. Zmieniła sposób postrzegania tej choroby – zamiast izolacji i lęku przed zarażeniem zapewniała pacjentom troskę, medyczną opiekę i obecność. Z biegiem czasu ośrodek w Bulubie stał się wzorcową placówką leczenia chorych na trąd i zyskał światowy rozgłos. Wanda Błęńska za swoje dokonania otrzymała między innymi Order św. Sylwestra - najwyższe odznaczenie papieskie przyznawane osobom świeckim oraz Wielki Krzyż Orderu Odrodzenia Polski. Dzieci afrykańskie i polskie przyznały jej Order Uśmiechu. Zmarła w 2014 roku w wieku 103 lat. Pięć lat później rozpoczął się jej proces beatyfikacyjny.

Obejrzyj ponownie animację  
„wybitni Polacy w historii –  
Maria Skłodowska-Curie”



Zobacz galerię zdjęć i  
dowiedz się więcej o  
Wandzie Błęńskiej jako  
misjonarce i lekarce.



### Załącznik 3

Zaprojektuj swoje odznaczenie za dokonania Wandy Błęńskiej. Wykorzystaj poniższy schemat, dorysuj własne elementy i nadaj nazwę odznace.

